



| | | | |
|---|---|---|--|
|  | INSTITUTO SAN FRANCISCO <i>“Un Proyecto de Vida, para una Calidad Total”</i> PROCESO DIRECTIVO Y DIRECCIONAMIENTO ESTRATÉGICO TALLER VIRTUAL DE ESPAÑOL – GRADO 1° | | |
| | Elaborado por: COORDINACIÓN Y RECTORÍA | Revisado por: RECTORÍA | Fecha de Elaboración: Marzo 16 de 2.020 |

Apreciado (a) Estudiante:


Como parte de las estrategias académicas implementadas por la institución como medida preventiva de salud y cuidado, se estableció la realización de talleres virtuales en casa desde cada una de las asignaturas, por ello se invita a dar cumplimiento a cada uno de los puntos y en los tiempos definidos. El incumplimiento podrá afectar de manera significativa los resultados académicos.

| | | | |
|---|--|---|---|
| Núcleo Pedagógico: | COMUNICACIÓN Y CULTURA EN SOCIEDAD | Periodo: 1 | |
| Asignatura: | ESPAÑOL | | |
| Docente: | MARCELA MORENO MENDEZ | | |
| Tema a desarrollar: | Cuándo se relacionan las palabras formamos oraciones | | |
| Competencias y/o habilidades a desarrollar | SABER | SABER HACER | SABER SER |
| | Comprende la organización de las ideas | Expresa ideas siguiendo un orden gramatical | Asume con responsabilidad la clase y sus componentes. |
| Actividad: | <p>1. Ya sabemos el paso a paso de formar una oración, sabes que puedes utilizar personas, animales, alimentos u objetos, en el cuaderno tomando cada una de las palabras formaras la oración.</p> <p style="text-align: center;">Ejemplo:</p> <div style="display: flex; justify-content: center; gap: 10px;"> <div style="border: 1px solid red; padding: 2px 10px;">Coche</div> <div style="border: 1px solid red; padding: 2px 10px;">Un</div> <div style="border: 1px solid red; padding: 2px 10px;">Pepe</div> <div style="border: 1px solid red; padding: 2px 10px;">Conduce</div> </div> <div style="border: 1px solid red; padding: 5px; margin: 10px auto; width: fit-content;"> Pepe conduce un coche. </div> <div style="text-align: center; margin: 10px 0;">  </div> <p>2. Las siguientes palabras las escribirás de color rojo y debajo de cada una de ellas le darás el sentido lógico a la oración y realizaras el dibujo.</p> <ul style="list-style-type: none"> • Cenado ha ensalada Martin. • Amigo su se llama Andrés • Es mañana cumpleaños mi • Perro Sofía un tiene • Comido ha pollo Mariana • Pelota mi es amarilla • Come ardilla nueces la • Araña la moscas casa | | |
| ¿Qué se va a evaluar? | cumplimiento en la entrega, presentación de la actividad, coloreado | | |
| ¿Cuándo debo entregarlo?: | Martes 31 de marzo | | |
| ¿Cómo debo entregar el trabajo?: | Desarrollo de la actividad en el cuaderno y evidencia mediante una foto adjunta en un archivo Word al siguiente correo: marcelagrado1isf@gmail.com | | |
| Recomendación: | <ul style="list-style-type: none"> • Acompañamiento de los padres de familia en el desarrollo de actividades. • Repaso lectura libro nacho • Beber durante el día bástate liquido preferiblemente agua o jugos naturales. | | |

| | | | |
|---|---|---|--|
|  | INSTITUTO SAN FRANCISCO <i>“Un Proyecto de Vida, para una Calidad Total”</i> PROCESO DIRECTIVO Y DIRECCIONAMIENTO ESTRATÉGICO TALLER VIRTUAL DE INGLÉS – GRADO 1° | | |
| | Elaborado por: COORDINACIÓN Y RECTORÍA | Revisado por: RECTORÍA | Fecha de Elaboración: Marzo 16 de 2.020 |

Apreciado (a) Estudiante:

Como parte de las estrategias académicas implementadas por la institución como medida preventiva de salud y cuidado, se estableció la realización de talleres virtuales en casa desde cada una de las asignaturas, por ello se invita a dar cumplimiento a cada uno de los puntos y en los tiempos definidos. El incumplimiento podrá afectar de manera significativa los resultados académicos.

| | | | |
|---|--|---|--|
| Núcleo Pedagógico: | COMUNICACIÓN Y CULTURA EN SOCIEDAD | Periodo: 1 | |
| Asignatura: | INGLÉS | | |
| Docente: | MARCELA MORENO MENDEZ | | |
| Tema a desarrollar: | My family | | |
| Competencias y/o habilidades a desarrollar | SABER | SABER HACER | SABER SER |
| | Identifica los miembros de la familia en ingles | Utiliza el vocabulario aprendido en su vida cotidiana | Valora las características de su familia |
| Actividad: | <ol style="list-style-type: none"> Para aclaración del tema y práctica de la pronunciación observa el siguiente video https://www.youtube.com/watch?v=VBpvWle4BNM Creativamente elabora el siguiente árbol genealógico y complétalo con fotos. <div style="text-align: center;">  </div> <ol style="list-style-type: none"> Resolver en la cartilla la pagina 204 para refuerzo de tema. Te envié un link para que te distraigas aprendiendo y jugando. Donde encontraras variedad de todas las áreas. https://www.englishactivities.net/es/juegos-en-ingl%C3%A9s | | |
| ¿Qué se va a evaluar? | Presentación de la actividad, cumplimiento. | | |
| ¿Cuándo debo entregarlo?: | Lunes 31 de mayo | | |
| ¿Cómo debo entregar el trabajo?: | Evidencia en foto en archivo word, al siguiente correo marcelagrado1isf@gmail.com | | |

Recomendación:

- Observar el video las veces que considere necesarias.
- Evitar tocarse la cara y la mucosa de los ojos, la nariz y la boca